


TÌNH HÌNH XUẤT KHẨU THỦY SẢN CỦA VIỆT NAM

THÁNG 1 NĂM 2024


Đạt **750** triệu USD  **61%**



Tôm

242 triệu USD  **71%**

Xem thêm 



Cá tra


165 triệu USD  **97%**



Cá ngừ


79 triệu USD  **58%**

Xem thêm 




Mực và bạch tuộc

62 triệu USD  **45%**

Xem thêm 

Cua gẹ và giác xác khác

16 triệu USD  **22%**



Thủy sản khác

185 triệu USD  **49%**





Top thị trường nhập khẩu tôm của Việt Nam tháng 01 năm 2024



42 triệu USD

↑ **275%**



41 triệu USD


↑ **77%**



37 triệu USD

↑ **30%**

Tình hình chi tiết xuất khẩu cá ngừ tháng 01 năm 2024



Cá ngừ tươi, đông lạnh và khô


37 triệu USD ↑ **35%**



Cá ngừ chế biến và đóng hộp

42 triệu USD ↑ **85%**

Thị trường xuất khẩu cá ngừ



26 triệu USD



17 triệu USD



11 triệu USD



7 triệu USD



5 triệu USD




4 triệu USD



Top 5 thị trường nhập khẩu mực, bạch tuộc của Việt Nam tháng 01 năm 2024



26 triệu USD  **67%**




13 triệu USD  **19%**



7 triệu USD  **150%**



5 triệu USD  **02%**



2 triệu USD  **96%**